



易仓盒子操作手册

# 目 录

content

1

易仓盒子功能简介

2

下载、安装、配置

3

选项设置



01

# 易仓盒子功能简介

# 易仓盒子

## 易仓盒子已实现

- 实时获取REVIEW信息
- 买家ID快速显示
- ERP数据及时传输，有迹可循
- 查询历史REVIEW和历史订单
- 精准匹配订单和评价
- **1688商品获取**

## 02

# 下载、安装、配置





# 下载

## 谷歌商店下载

谷歌浏览器，打开：<https://www.eccang.com/ecbox/ecbox.crx>；

同时在系统界面获取链接入口：

- 1、在ERP订单系统-运营管理-》易仓盒子-》点击查看工具NEW
- 2、在ERP仓配系统-》产品管理-》1688商品收集-》查看工具

易仓盒子



### 敬请注意：

- 1、易仓盒子为易仓科技开发并提供技术支持。
- 2、该工具仅支持Windows环境，请注意。
- 3、查毒软件可能会有误报，特此声明我司不会在软件中植入恶意木马请客户放心。
- 4、使用过程中遇到的疑问，请联系我司技术支持为您解答。

### 工具下载

- 客户端工具：
- 1.打开浏览器(支持谷歌、搜狗高速浏览器、360浏览器、QQ浏览器、百度浏览器)，输入：<https://www.eccang.com/ecbox/ecbox.crx>
  - 2.点击浏览器自定义及控制-更多工具-扩展程序，将下载的插件拖拽到浏览器扩展程序界面，点击添加扩展程序
  - 3.点击插件选项-输入ERP用户名、密码、密钥，密钥在ERP订单系统-应用中心-REVIEW小助手-查看工具 (new)，工具密钥，点击查看，复制到密钥文本框，填写完后点击登录即可使用

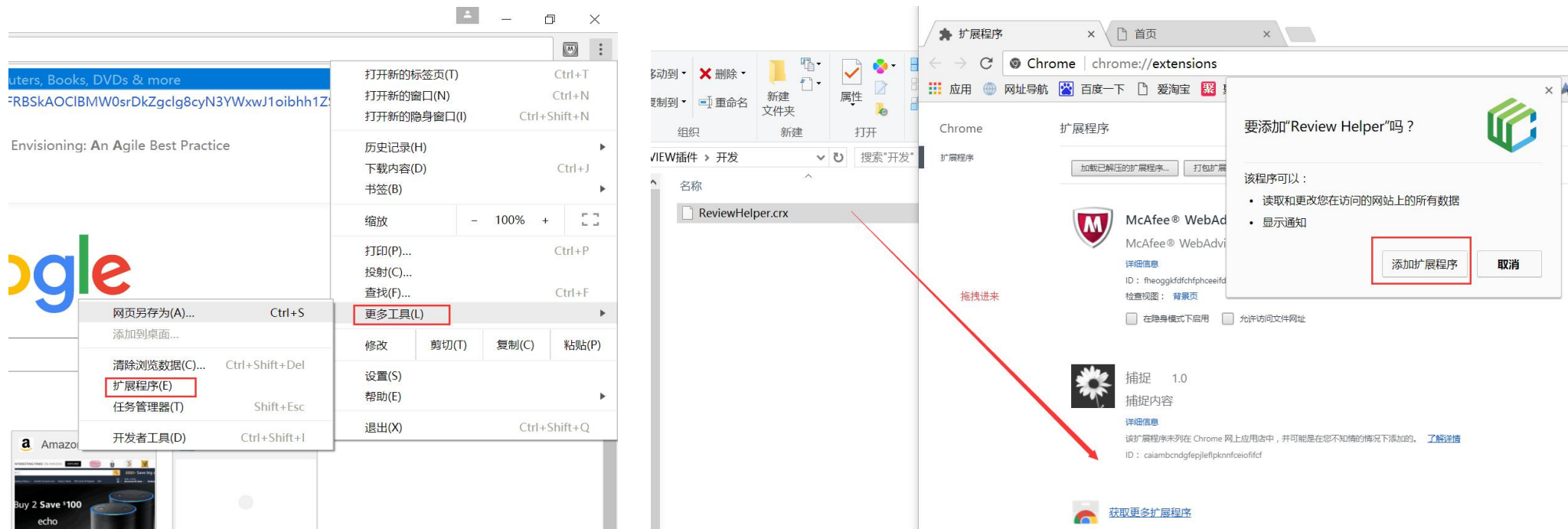
工具密钥：[点击查看](#)

使用手册：[点击下载](#)



# 安装

2. 打开浏览器(支持谷歌、搜狗高速浏览器、360浏览器、QQ浏览器、百度浏览器，不支持火狐浏览器)
3. 点击浏览器自定义及控制-更多工具-扩展程序
4. 将下载的插件拖拽到浏览器扩展程序界面，点击添加扩展程序





# 配置登录

点击**选项**-输入ERP用户名、密码、秘钥，复制到密钥文本框，填写完后点击登录即可使用秘钥获取界面：

- 1、在ERP订单系统-运营管理-》易仓盒子-》点击查看工具NEW
- 2、在ERP仓配系统-》产品管理-》1688商品收集-》查看工具

chrome-extension://bdffffbjeoaijccdhkkinbbnhabgkej/options.html

应用 baidu.com

### 选项

账户

用户名

密码

密钥

功能管理

功能

配置

状态  启用  停用

业务支持 1688.com

- 获取REVIEW列表
- 获取单条REVIEW
- 获取订单列表
- REVIEW抓取历史
- 订单抓取历史
- 商品采集历史
- 选项**

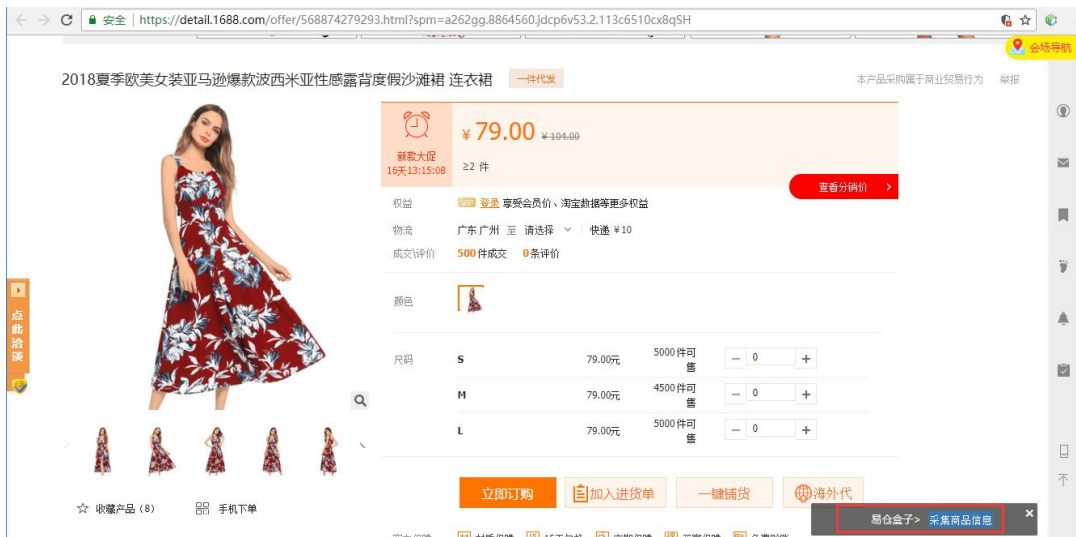
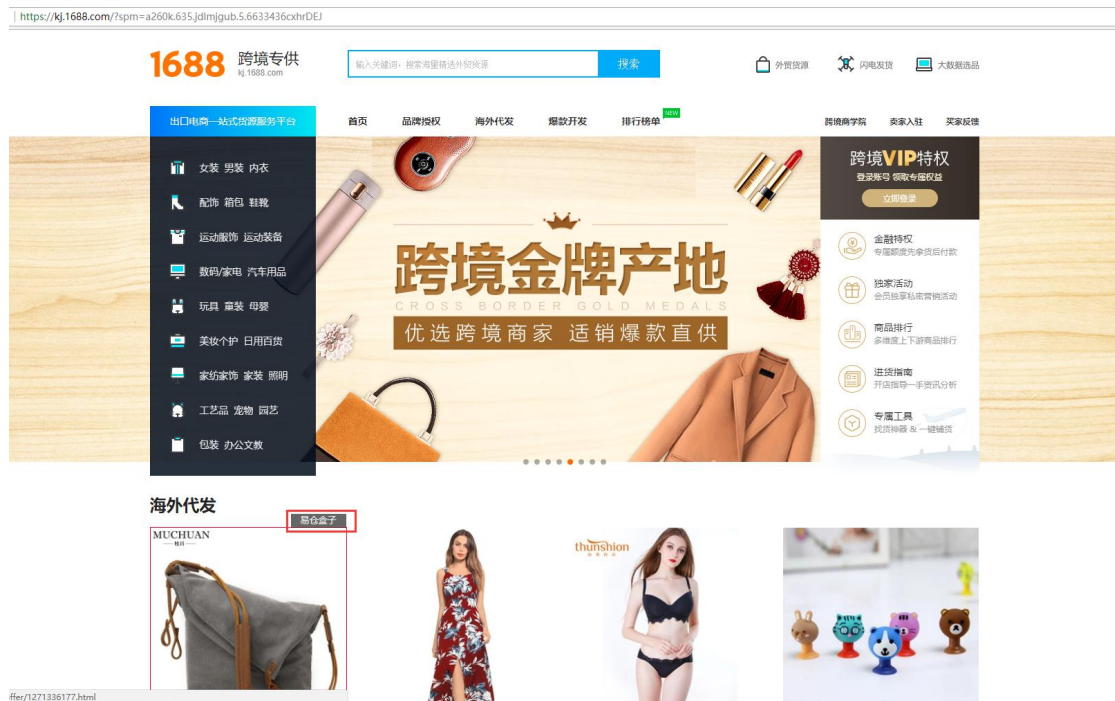


03

1688 商品获取

# 1688商品获取

- 1、登录1688界面
- 2、鼠标在对应1688商品上，或者商品详情界面，点击易仓盒子，对应商品即可同步回仓配系统-》产品管理-》1688商品收集界面  
若选为开发销售的SKU，本期是需要手动导出基本资料后，正常操作录入产品资料流程。



# 1688商品展示

功能：1688商品展示

通过工具采集成功的1688商品将在仓配系统--产品管理--1688商品收集界面展示。用户可以认领产品，导出1688产品资料信息

首页
1688商品收集 x
帮助说明




1688产品名称:

1688供应商:

采集日期:  到

全部 | 未认领 | 已认领

认领产品
导出资料

<input type="checkbox"/>	NO.	1688产品名称	1688产品图片	1688供应商	商品价格	时间
<input type="checkbox"/>	1	2018夏季欧美女装亚马逊爆款波西米亚性感露背度假沙滩裙 连衣裙		广州韩依阁服饰有限公司	104RMB	采集: 2018-05-14 10:46:24 认领: 认领人:
<input type="checkbox"/>	2	厂家现货批发 婴儿牙胶宝宝磨牙棒水果硅胶咬胶玩具 母婴用品		东莞市给力硅橡胶科技有限公司	4.5RMB	采集: 2018-05-11 15:43:56 认领: 认领人:
<input type="checkbox"/>	3	新款婴儿学步车U型多功能助步车防侧翻手		平乡县凯久		

First | < Previous | 1 | 2 | 3 | 4 | 5 | 6 | 7 | 8 | Next > | Last | PerPage  Total 146



09

# 选项设置

# 选项设置

功能：自定义设置

操作：

1. 点击REVIEW插件-选项
2. 在通用设置处可对语言、获取批次数量、通知开启、通知图标、自动请求等数据进行自定义设置，点击保存后生效
3. 有版本更新的会在选项处有更新提示

选项

账户

用户名

安全退出

功能管理

功能

商品采集 订单抓取 REVIEW抓取

配置

状态  启用  停用

业务支持 1688.com

通用设置

通知  开启通知提示

图标 异常通知

任务成功通知

获取REVIEW列表

获取单条REVIEW

获取订单列表

REVIEW抓取历史

订单抓取历史

商品采集历史

选项

T H A N K Y O U

更多新功能持续更新中！