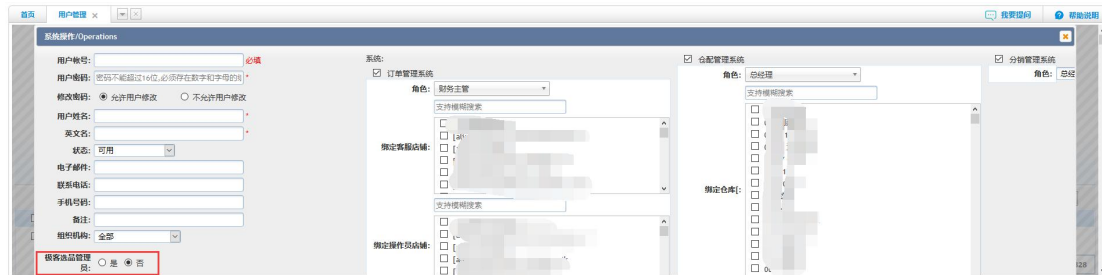



## 极客选品在 erp 中的操作

1、用户管理界面新增极客选品管理员参数，用户勾选此处则授权极客选品的用户在极客选品系统中是管理员权限。不勾选则无权限需要对应的管理员在极客选品界面操作授权权限。

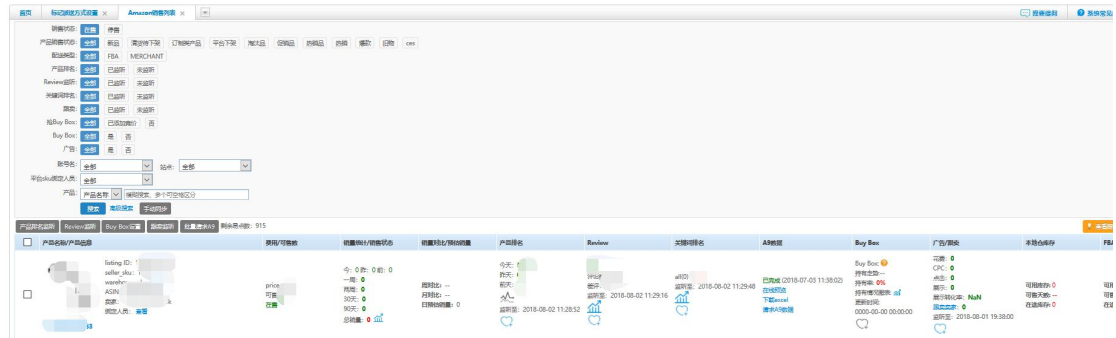


2、仓配系统--系统管理--易仓小工具中增加极客选品授权登录用户。



3、授权成功之后可以在亚马逊销售列表添加监听，获取对应产品的产品排名，关键词排名，review 信息，跟卖用户信息，亚马逊 A9 数据。点击  即可将 ASIN 添加到监听队列获取数据，再次点击则可以取消监听，在购买有效期内再次添加监听，直到有效期完成前将不会收取费用。添加监听时会提醒您当前的监听类型消耗的易点数。





4、授权成功的用户可以点击导航栏头部的【极客选品】跳转到对应的极客选品系统界面查看更加详细数据信息。

